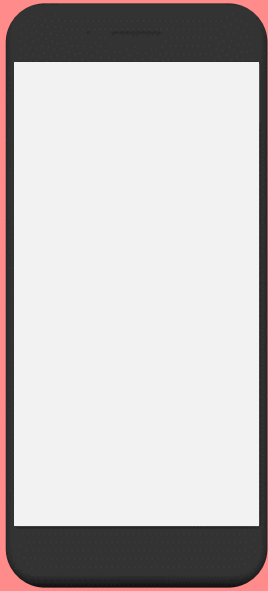


Guia per unir-se a una videoconferència de Google Meet



Primer cal tenir clar quin dispositiu utilitzaràs ja que el procediment és diferent.



Mòbil / Tauleta



Ordinador




Ordinador

En el cas d'unir-se a la videotrucada a través de l'ordinador el procediment és molt senzill:

1

T'enviaran per correu electrònic **el tema** de la videotrobada d'aquesta setmana i **l'enllaç** per poder accedir a la videoconferència.



Ordinador



2

Només cal que cliquis a l'enllaç

Tema:

quina pel·lícula recomanes als teus
Companys?

**Per unir-te a la reunió de vídeo, fes clic
en aquest enllaç:**

<https://meet.google.com/gss-cakd-oux>

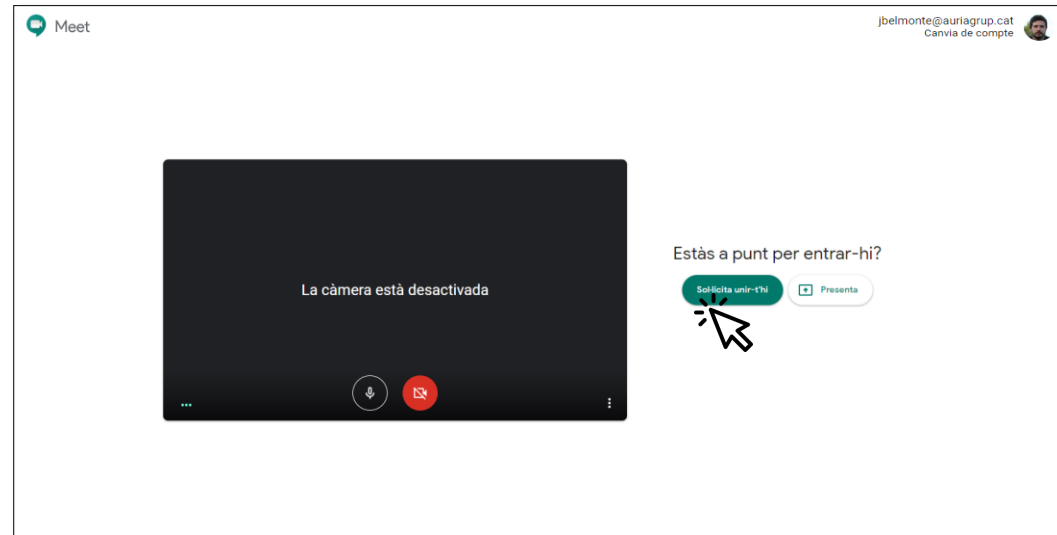


Ordinador

3

Al clicar l'enllaç s'obrirà automàticament una finestra del navegador en la que hauràs de prémer “**sol·licita unir-t'hi**” .

I ja està. Quan acceptin la teva sol·licitud entraràs a la videoconferència.





Ordinador

Tingues en compte que...

Meet és compatible amb la versió actual d'aquests navegadors:


Navegador Chrome.

Mozilla Firefox

Microsoft Edge.

Safari d'Apple

Meet té una compatibilitat limitada amb Microsoft Internet Explorer 11, pel que és millor que facis servir Meet a Microsoft Edge.



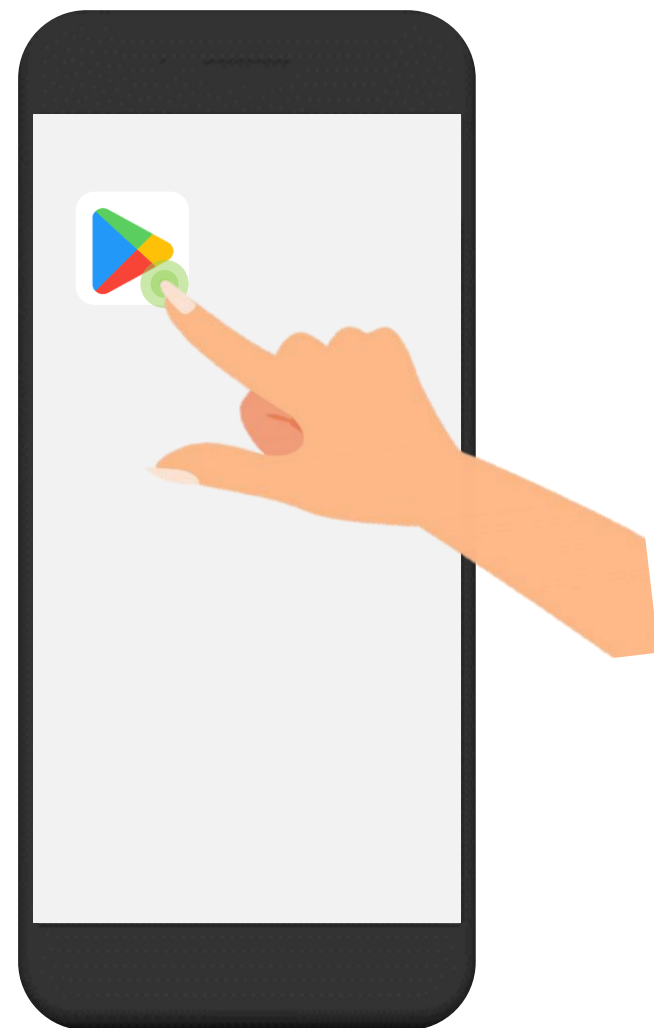
Mòbil / Tauleta

En el cas d'unir-te a la videotrucada a través del mòbil el procediment és un pèl més llarg:

1

Si encara no tens instal·lat **Google Meet** el primer que hauries de fer és instal·lar-lo.

Per fer-ho accedeix a la **botiga de Google** (Google play) del teu mòbil. La identificaràs ràpid ja que la seva icona és un triangle de colors molt vistós.





Mòbil / Tablet

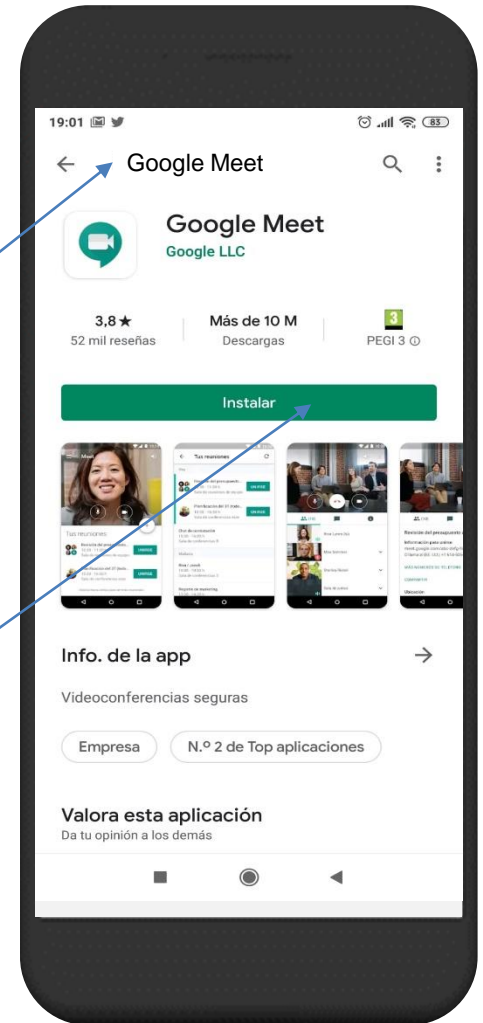
2

En el buscador de la botiga escriurem
“**Google Meet**”:




Quan l'haguem trobat cliquem instal·lar


Instalar

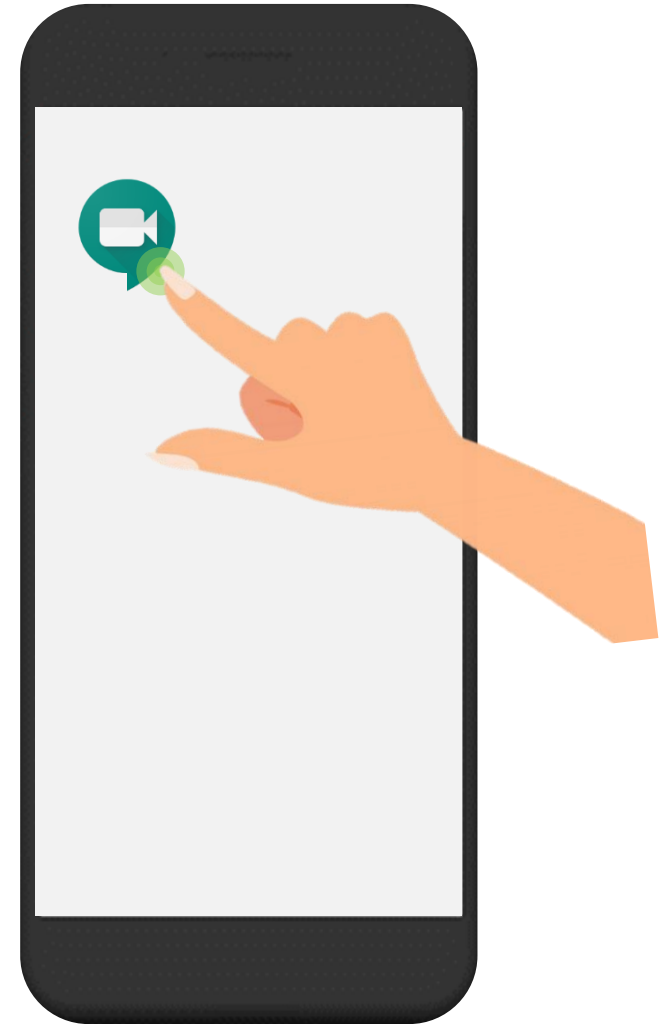


Mòbil / Tablet



3

Un cop instal·lat Google Meet al teu mòbil t'apareixerà aquesta icona  clica-la per obrir-lo.




Mòbil / Tablet



4

Et demanarà permís per accedir al micròfon i a la càmera del mòbil. **És important que li permetis.**





Mòbil / Tablet

5

Ara només cal que esperis a que t'enviïn l'enllaç de la videoconferència per whatsapp.

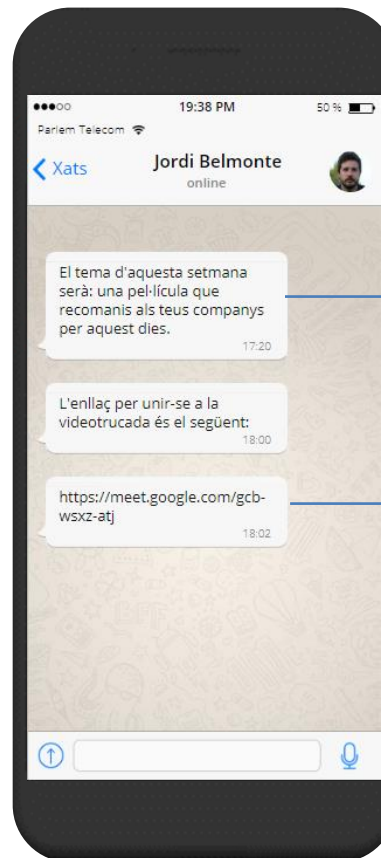




Mòbil / Tablet

6

Et faran arribar, per whatsapp, **el tema** de la videotrobada d'aquesta setmana i **l'enllaç** per poder accedir a la videoconferència:



tema

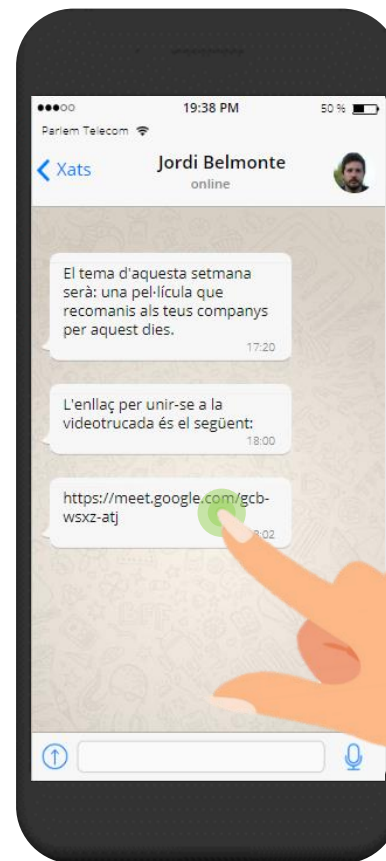
enllaç



Mòbil / Tablet

7

Clica l'enllaç. El Meet se
t'obrirà automàticament.

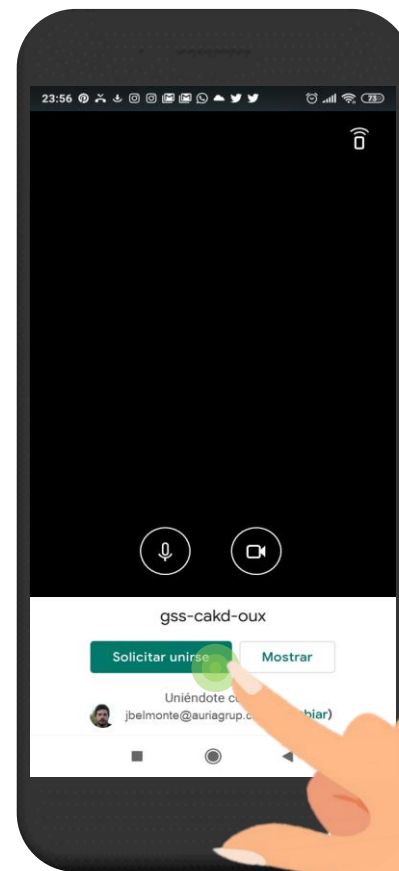


Mòbil / Tablet



8

Clica “**Sol·licitar unir-se**” i espereu a que acceptin la teva petició. En el moment que acceptin entraràs dins la videotrucada.



àuria
grup